

mein-dienstrad.de Onlineportal



Darstellung eines Bestellablaufs

Bestellprozess im Online Portal

RADBESTELLUNG

Die Mitarbeitenden registrieren sich mit dem Partnercode und ihrer privaten E-Mail-Adresse. Anschließend suchen sie sich ihr Wunsch-Rad bei einem Fachhändler aus und können sich die Auswahl als Angebote im Portal unter www.mein-dienstrad.de speichern lassen. Das gewählte Angebot muss dann durch die Mitarbeitenden bestätigt werden, um den Antrag beim Arbeitgeber zu stellen.

REPORTING

Im Portal sind alle wichtigen Daten für das **Onlinereporting** hinterlegt (Leasingrate, Versicherung, Service-Paket, etc.) Alle Daten können per Excel-/CSV-Datei abgerufen und direkt an die Lohnbuchhaltung weitergeleitet werden.

RADABHOLUNG

Die Mitarbeitenden holen im Anschluss das Dienstrad beim Fachhändler ab. Bei Bestellung über den Bike-Shop erfolgt die Lieferung an die Wunschadresse. Das Übernahmedatum wird automatisch im Portal hinterlegt.

ÜBERLASSUNGSVERTRAG

Im Anschluss wird ein **Überlassungsvertrag (ÜV)** über das Portal im Bestellprozess automatisch generiert. Dieser ist individuell auf Ihr Unternehmen angepasst. Der/die Mitarbeiter:in braucht den ÜV nur zu unterschreiben und wieder **hochzuladen**.

FREIGABE

Ihre/Ihr **Dienstradbeauftragte:r** im Unternehmen gibt die Radbestellung online frei. Nach der Freigabe erstellen wir den Leasingvertrag für das bestellte Fahrrad.



Mitarbeitenden Bereich



Bild: kreidler.com

1. Registrieren

Anmelden

Herzlich Willkommen auf der Login-Seite zum neuen Online-Portal!

Ihre **Anmeldeinformationen** (E-Mail-Adresse) bleiben bestehen. Sofern noch nicht geschehen, fordern Sie bitte mit der „**Passwort vergessen**“-Funktion ein neues Passwort an – und schon kann es los gehen!

E-Mail Adresse oder Benutzername

Passwort

Angemeldet bleiben

Passwort vergessen?
Als Dienstradnutzer registrieren
Als Fachhändler registrieren

Anmelden

Für die erstmalige Registrierung müssen die Mitarbeitenden auf „Als Dienstradnutzer registrieren“ klicken und den **Partnercode** (6-stellig in Großbuchstaben) des Arbeitgebers eingeben (Bsp. MUSTER).

Partnercode

Als Dienstradnutzer registrieren

Als Fachhändler registrieren

Anmelden

Registrierung für Dienstradnutzer

Unternehmen

E-Mail Adresse *

Benutzername *

Anrede *

Vorname *

Nachname *

Passwort *

Passwort bestätigen *

Hiermit akzeptiere ich die **Allgemeinen Geschäftsbedingungen** und die **Datenschutzhinweise** *

Schon registriert?

Registrieren

Registrierungsmaske mit persönlichen Daten füllen und auf „Registrieren“ klicken.

Anschließend Bestätigungslink in der E-Mail aktivieren.

2. Anmelden

The screenshot shows the website interface for 'mein-dienstrad.de'. At the top, there is a navigation bar with the logo on the left and menu items: 'Bike-Shop', 'Mein Dienstrad', 'Schaden & Diebstahl', 'Hilfereich', and 'Mein Konto'. On the right side of the navigation bar is a 'Leasingrechner' button. The main heading reads 'Informationen zu Ihrem Dienstradmodell'. Below this, there are four numbered steps in rounded rectangular boxes:

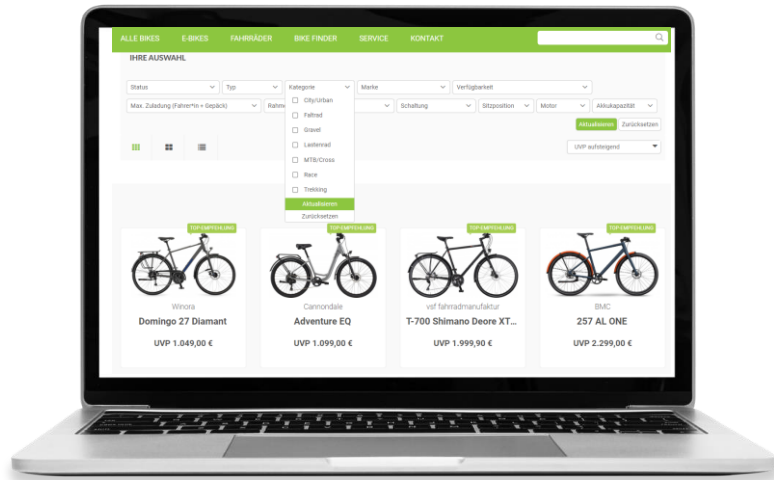
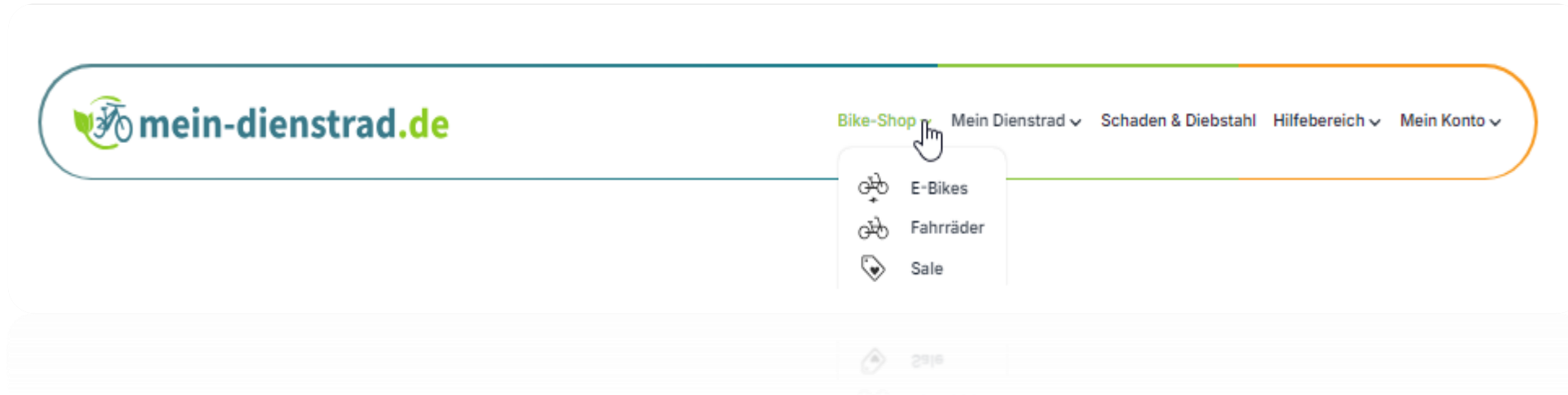
- 01 Wunschrads aussuchen** (with a bicycle icon): 'Mit [mein-dienstrad.pass](#) ein Dienstrad bei Ihrem Wunschhändler oder in unserem [Bike-Shop](#) wählen.'
- 02 Vertrag unterzeichnen** (with a pen icon): 'Überlassungsvertrag über Nutzung des Rades mit Arbeitgeber abschließen.'
- 03 Abholen & Losradeln** (with a bicycle icon): 'Dienstrad abholen und über die gesamte Leasinglaufzeit sorgenfrei genießen.'
- 04 Nach dem Leasing** (with a right arrow icon): 'Wir bieten Ihnen verschiedene Möglichkeiten, wie es nach dem Leasing weitergehen kann.'

At the bottom of the screenshot, the text 'Unternehmensspezifische Angaben' is visible.

Auf der Willkommenseite haben die Mitarbeitenden alle wichtigen Infos und Rahmenbedingungen des Arbeitgebers auf einen Blick.

Über das Menü oben rechts gelangen die Mitarbeitenden in die einzelnen Bereiche.


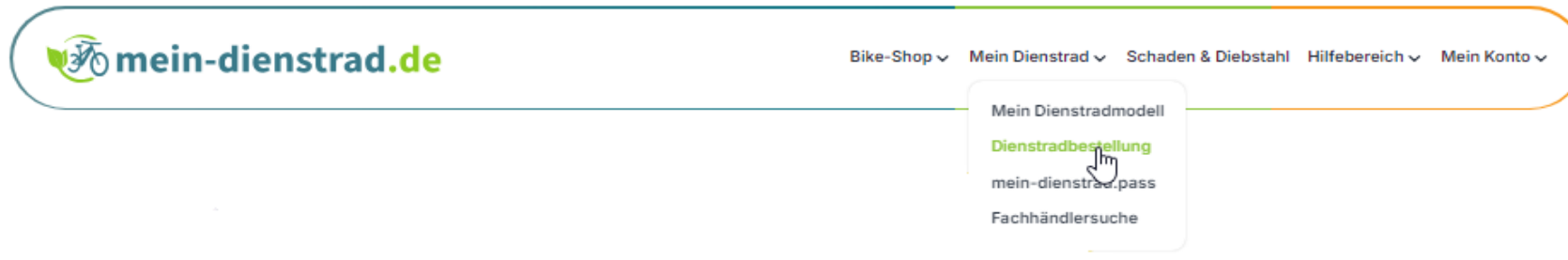
3. BikeShop



Hier geht es zu unserem hauseigenen **Online Shop** für Fahrräder und E-Bikes inklusive Auslieferung an die Wunschadresse der Fahrer:innen.

Bei Auslieferung erfolgt der Aufbau und die Einweisung durch unser Fachpersonal. Die mobile Werkstattflotte führt Wartungen während der Laufzeit persönlich vor Ort durch. Termine werden einfach über das Portal gebucht.

4. Bestellen



Mittels mein-dienstrad.pass oder unter Angabe der registrierten E-Mail-Adresse können **Angebote durch den Fachhändler im Portal hochgeladen** werden.

Sie können dann das Angebot bestätigen und eine **Bestellung** auslösen.

5. Dienstrad bestellen

meindienstrad.de Bike-Shop ▾ Mein Dienstrad ▾ Schaden & Diebstahl Hilfereich ▾ Mein Konto ▾

Mein Dienstradmodell
Dienstradbestellung
mein-dienstrad.pass
Fachhändlersuche

Ihre Bestellungen

Kategorie wählen

Ihre Diensträder Ihre Bestellungen 1 Ihre Angebote (0)

Ihre Bestellungen 1

MDR 148382
MDR-Status: Bestellung erfasst

Überlassungsvertrag herunterladen ↓ Überlassungsvertrag hochladen ↑

Fahrrad	Menge	Verkaufspreis Netto	Verkaufspreis Brutto	UVP
Model: Beispielmodell Typ: Pedelec Marke: Beispielmarke	1	3277.27 €	3899.95 €	2999.95 €

In der Bestellung kann dann der **automatisch generierte Überlassungsvertrag** heruntergeladen, signiert und wieder hochgeladen werden.

6. Bestellübersicht

27.37 €
Servicerate:
11.78 €
Abzüglich Arbeitgeberzuschuss: 24.90 €
Vom Bruttoentgelt einbehalten: 179.43 €
Steuerliche Daten:
Steueranteil geldwerter Vorteil: 10.38 €
Geldwerter Vorteil: 16.00 €

Übergabedatum: 25.08.2023
Laufzeit: 36
Leasingende: 31.08.2026

Serviceanfrage

Über Schaden informieren ↗

Sonstige Support-Anfragen ↗

Serviceübersicht (3)

Serviceart	Status	Zeitraum	
Wartung und Reparatur	Verwendet	25.08.2023 - 31.08.2024	⋮
Wartung und Reparatur	Inaktiv	01.09.2024 - 31.08.2025	⋮
Wartung und Reparatur	Inaktiv	01.09.2025 - 31.08.2026	⋮

Bike-pass

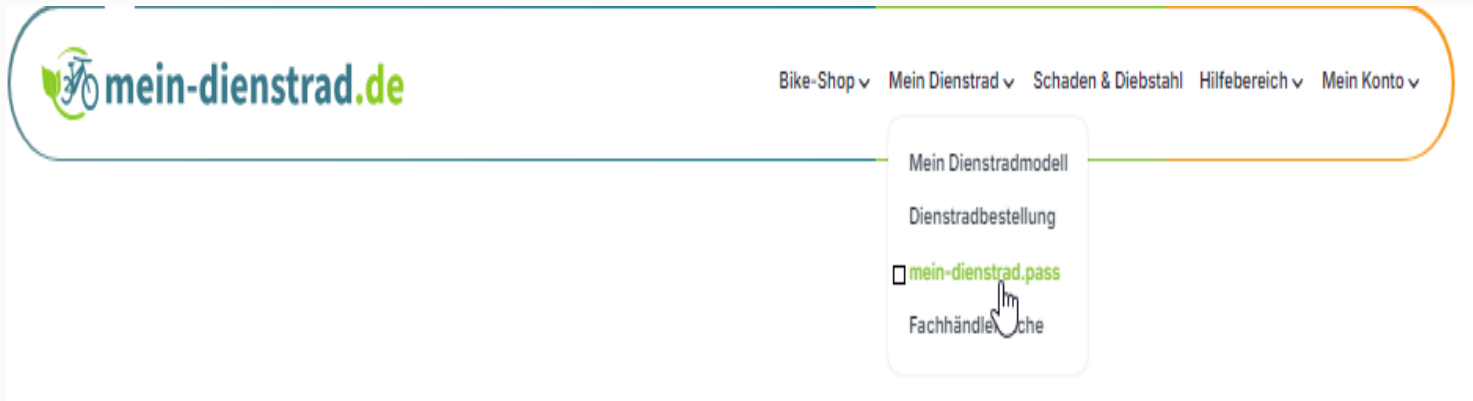
FAHRRADPASS / FAHRRADPASS / FAHRRADPASS / F

Alle Dokumente

Überlassungsvertrag.pdf ⋮

In der Bestellung finden die Mitarbeitenden eine Übersicht über die **anstehenden Wartungen**, können **Schäden melden** und die **Dokumente** aufrufen

7. mein-dienstrad.pass



Alles auf einen Blick!

Für jedes bestellte Dienstrad erhalten die Mitarbeitenden einen **mein-dienstrad.pass**.

Der Fachhändler kann den Fahrerpass vor Ort ganz einfach einscannen und erhält **alle Infos über das Fahrrad** und die Leistungen des Vertrags.



8. Leasingrechner

Leasing Rechner

Wie hoch die monatliche Leasingrate ist und von welchen Einsparungen Arbeitgeber und Arbeitnehmer profitieren, errechnen Sie hier schnell und übersichtlich auf unserem Experten-Leasingrechner. Dafür werden Ihre individuellen Daten erfasst und zur Ermittlung der steuerlichen Belastung an den Steuerfachanwalt Disque übertragen.

Basisrechner

Detailrechner

Kaufpreis €

Steuerklasse 1 2 3 4 5 6

Bruttogehalt €

Ist Ihr Arbeitgeber vorsteuerabzugsberechtigt? Ja Nein

JETZT BERECHNEN

Gesamtkosten nach 36 Monaten	2.184,12 €
Nettobelastung durch Leasing pro Monat	60,67 €
Ersparnis gegenüber Direktkauf	1.106,99 € 29,59%

* Bei einer Laufzeit von 36 Monaten. Die Grundmietzeit beginnt mit dem Ersten des auf die Übernahme folgenden Kalendermonats. Alle Angaben ohne Gewähr. Bitte wenden Sie sich an Ihren Steuerberater. Steuerrechnung in Zusammenarbeit mit Steuerfachanwalt Disque.

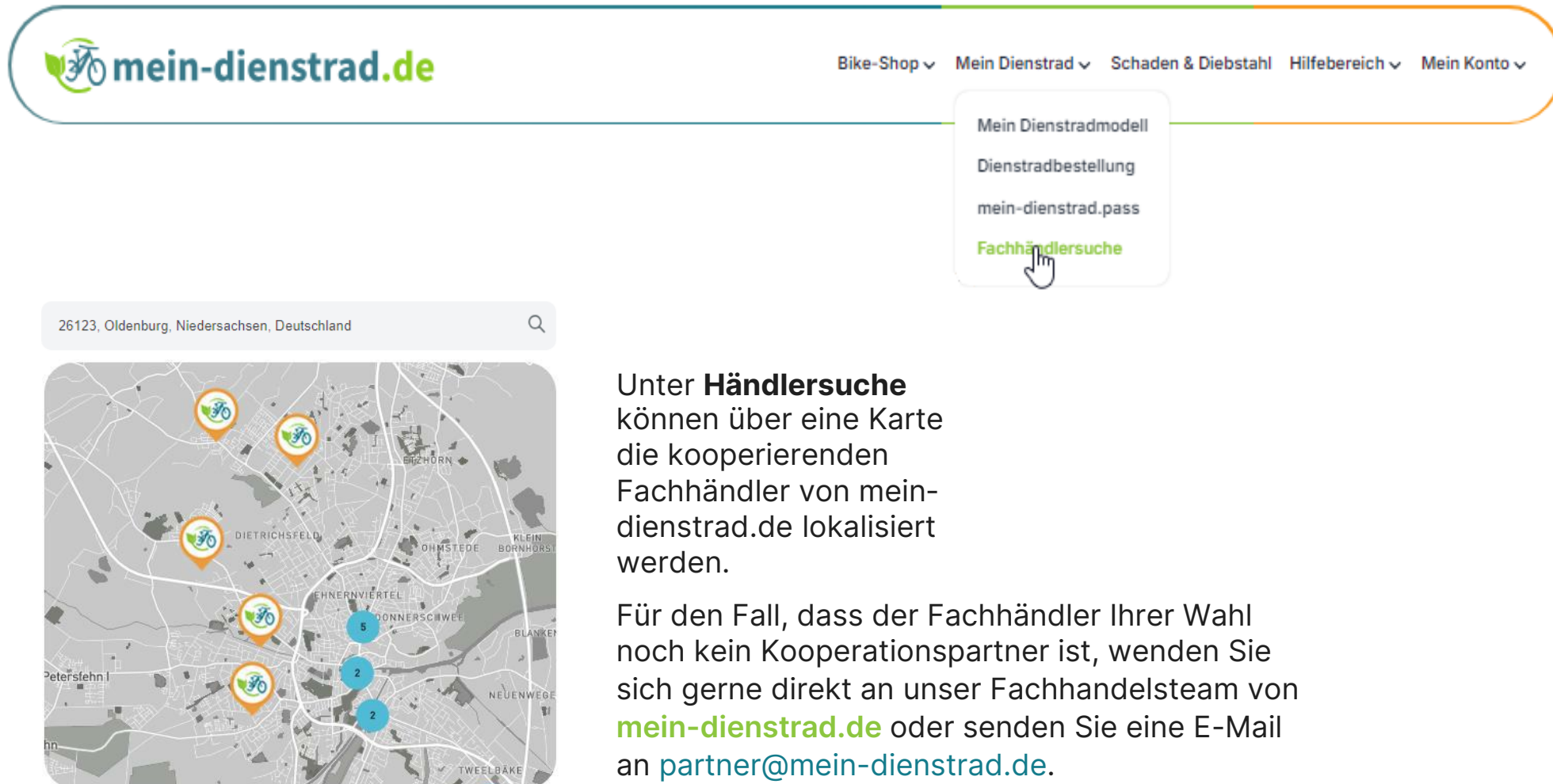
9. Schaden melden



Senden	An	<input type="text" value="schaden@mein-dienstrad.de"/>
	Cc	<input type="text"/>
Betreff		
<input type="text"/>		

Der Menüpunkt **Schaden melden** generiert eine E-Mail-Vorlage. Diese meldet Schäden direkt an die **Schadenabteilung von mein-dienstrad.de**.

10. Händlersuche

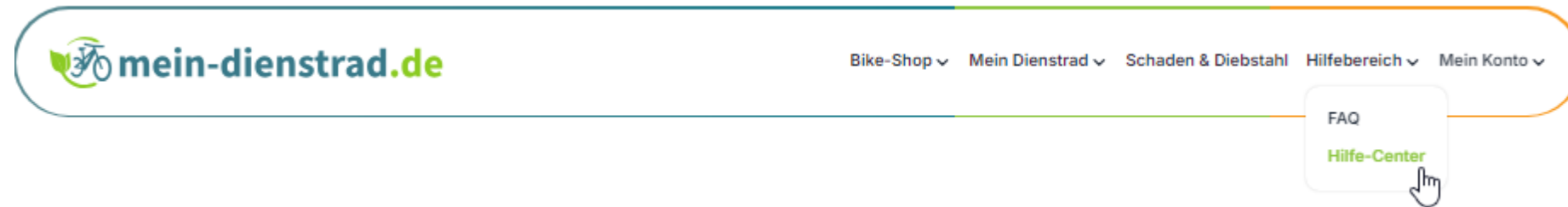


The screenshot shows the website's navigation bar with the logo **mein-dienstrad.de** and menu items: **Bike-Shop**, **Mein Dienstrad**, **Schaden & Diebstahl**, **Hilfebereich**, and **Mein Konto**. A dropdown menu is open under **Mein Dienstrad**, listing **Mein Dienstradmodell**, **Dienstradbestellung**, **mein-dienstrad.pass**, and **Fachhändlersuche** (highlighted with a hand cursor). Below the navigation is a search bar containing the address **26123, Oldenburg, Niedersachsen, Deutschland**. The search results are displayed as a map with several orange bicycle icons indicating dealer locations in the Oldenburg area.

Unter **Händlersuche** können über eine Karte die kooperierenden Fachhändler von **mein-dienstrad.de** lokalisiert werden.

Für den Fall, dass der Fachhändler Ihrer Wahl noch kein Kooperationspartner ist, wenden Sie sich gerne direkt an unser Fachhandelsteam von **mein-dienstrad.de** oder senden Sie eine E-Mail an partner@mein-dienstrad.de.

11. Kontakt und FAQs



In den **FAQs** finden die Mitarbeitenden weiterführende Infos und Antworten auf die am häufigsten gestellten Fragen.

Unter **Kontakt** finden die Mitarbeitenden die Ansprechperson des Arbeitgebers.

Leasingfähiges Zubehör

Bei einem Dienstrad kann diverses Zubehör in das Leasing einbezogen werden – zu Ihrem Vorteil!

BEISPIELE FÜR LEASINGFÄHIGES ZUBEHÖR (MUSS FEST MIT DEM RAD VERBUNDEN SEIN)

- ✓ Beleuchtung
- ✓ Gepäckträger
- ✓ Handyhalterung für den Lenker
- ✓ Pedale (z. B. Flat Pedal oder Klickpedale)
- ✓ Klingel
- ✓ Panzerglas
- ✓ Regenverdeck für Lastenräder (sofern im Lieferumfang des Herstellers enthalten)
- ✓ Rückspiegel
- ✓ Schutzblech
- ✓ Sonderlackierung (ab Werk)
- ✓ Wattmessgeräte (in den Pedalen, im Hinterrad, in der Kurbelgarnitur)
- ✓ Sitzmatten für Lastenfahrräder (sofern im Lieferumfang des Herstellers enthalten)
- ✓ Navigationsgerät (nur festverbaut)
- ✓ Fahrradkorb (fest verschraubt)
- ✓ Pedelec-Display Upgrade (z. B. Bosch Nyon)
- ✓ Schloss (ab 49 €*, geeignet für Dienstrad-Vollkaskoversicherung, Zahlenschlösser werden nicht akzeptiert)

* Preise inkl. MwSt.

BEISPIELE FÜR NICHT LEASINGFÄHIGES ZUBEHÖR

- ✗ Bekleidung, Brille, Schuhe
- ✗ Dämpferpumpe
- ✗ Abnehmbares Navigationsgerät
- ✗ Helm
- ✗ Regenverdeck (außer bei Lastenrad)
- ✗ Fahrradpumpe
- ✗ Werkzeuge / Multitool
- ✗ Radcomputer / Tacho auch mit GPS
- ✗ Trinkflasche mit Halterung (auch per Magnet)
- ✗ Kindersitz und Kindersitzhalterung
- ✗ Fahrradtaschen: Lenker-, Pack-, Rahmen-, Satteltasche, Tragetasche für Faltrad
- ✗ Ersatz-Akku
- ✗ Zweites Ladegerät
- ✗ Ansteckbare Beleuchtung
- ✗ Fahrradanhänger (auch Kinder-/Hundeanhänger)

